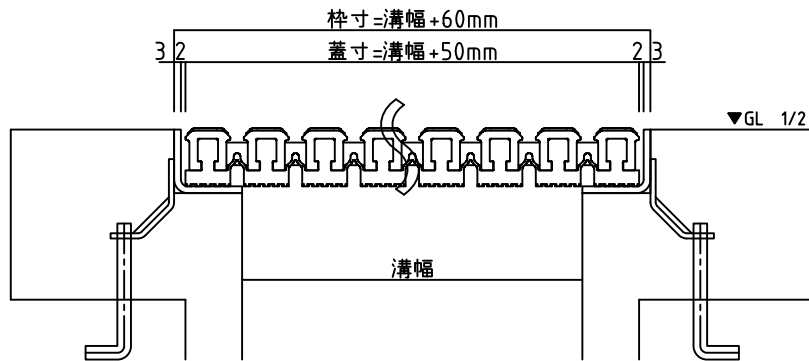
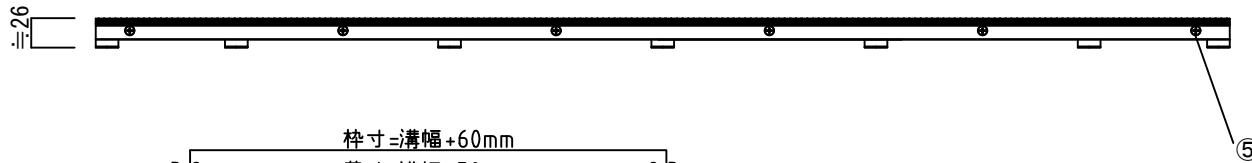
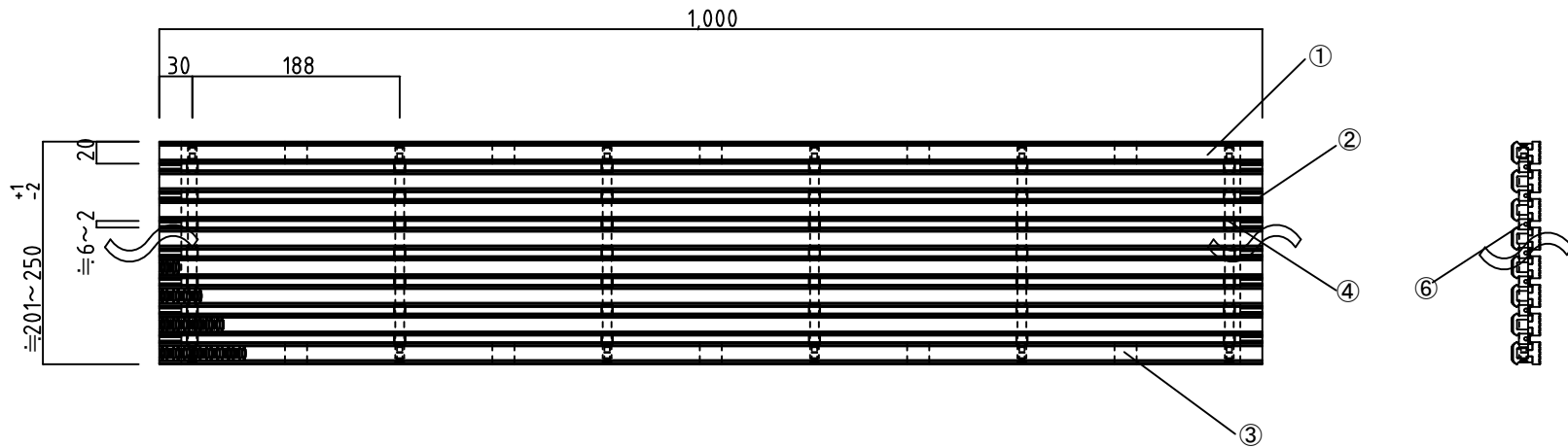


※スペーサーは巾により9.5、7.5、5.5mmを使い分けます。

	部品名	数	規格 材質	備考
①	フリーハンドル本体	適宜	軟・硬質強化ビニール	
②	ジョイント	2	オレフィン系熱可塑性エラストマー	
③	サポートジョイント	10	オレフィン系熱可塑性エラストマー	
④	シャフト	6	ステンレス	
⑤	固定用ネジ	12	ステンレス	
⑥	スペーサー	適宜	ステンレス	



受け枠設置例：受け枠B-25 (L28×30×3)

APPROVED BY		フリーハンドルDH-GM H26 #201-249・#250	WORK NO.
JUDGED BY			DRAWING NO.
ENG'R IN CHARGE			
CHECKED BY			
DRAWN BY			
DATE DRAWN			
SCALE	1/4	DAIKURE CO., LTD.	