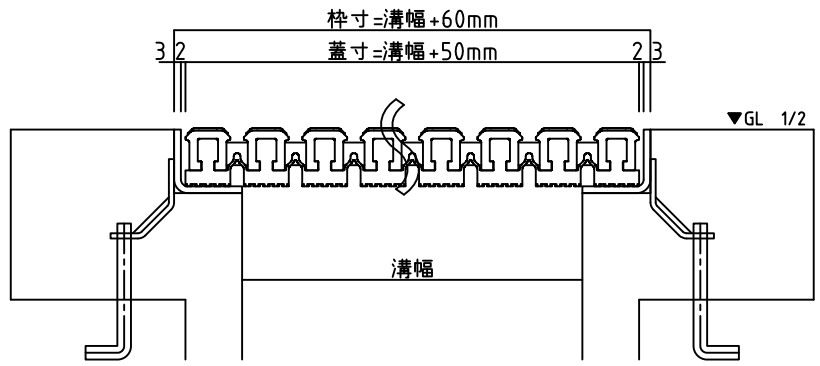
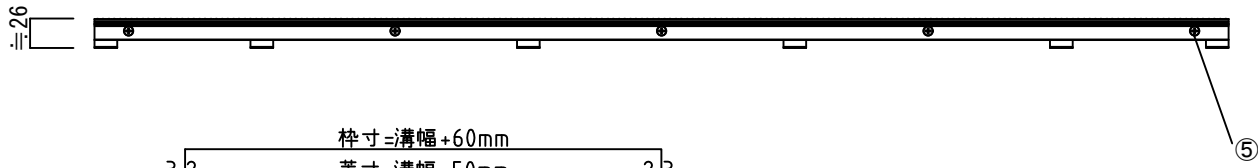



※スペーサーは巾により9.5、7.5、5.5mmを使い分けます。

	部品名	数	規格 材質	備考
①	フリーハンドル本体	適宜	軟・硬質強化ビニール	
②	ジョイント	2	オレフィン系熱可塑性エラストマー	
③	サポートジョイント	8	オレフィン系熱可塑性エラストマー	
④	シャフト	5	ステンレス	
⑤	固定用ネジ	10	ステンレス	
⑥	スペーサー	適宜	ステンレス	



受け枠設置例：受け枠B-25 (L28×30×3)

APPROVED BY		WORK NO.
JUDGED BY		
ENG'R IN CHARGE		DRAWING NO.
CHECKED BY		
DRAWN BY		
DATE DRAWN		
SCALE	1/4	フリーハンドルDH-GM H26 #150・#151-199・#200
DAIKURE CO., LTD.		