

SYO(側溝用)

型式記号の説明

SYO32-20

みぞ幅=200mm

ベアリングバー高さ

みぞぶた用

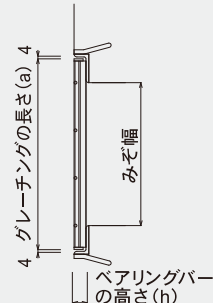
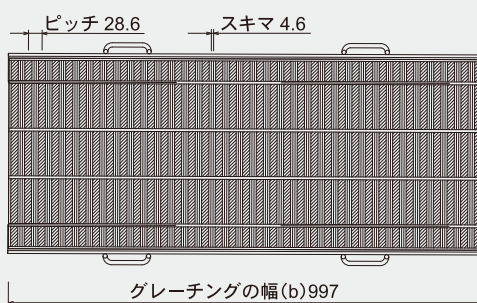
WINGGLASSグレーチング極細目

WO32

h=32mm

みぞぶた用受枠

構造



荷重	みぞ幅 (mm)	WINGGLASSグレーチング			受 枠			総重量 (kg)	標準価格(円 / 枚)			北海道・沖縄価格(円 / 枚)		
		型式記号	寸法(mm) b×a×h	重量 (kg)	型式記号	寸法(mm) b×a×h	重量 (kg)		本体価格	受枠価格	合計価格	本体価格	受枠価格	合計価格
T-2	200	SYO25-20	997×300×25	18.0	WO25	L31×60×6	8.5	26.5	14,400	4,600	19,000	15,100	4,800	19,900
	250	SYO25-25	997×350×25	20.7	WO25	L31×60×6	8.5	29.2	16,400	4,600	21,000	17,200	4,800	22,000
	300	SYO25-30	997×400×25	23.7	WO25	L31×60×6	8.5	32.2	18,200	4,600	22,800	19,100	4,800	23,900
	350	SYO25-35	997×450×25	26.4	WO25	L31×60×6	8.5	34.9	19,900	4,600	24,500	20,900	4,800	25,700
	400	SYO25-40	997×500×25	29.4	WO25	L31×60×6	8.5	37.9	21,000	4,600	25,600	22,000	4,800	26,800
	450	SYO25-45	997×550×25	32.1	WO25	L31×60×6	8.5	40.6	23,000	4,600	27,600	24,100	4,800	28,900
	500	SYO32-50	997×600×32	40.7	WO32	L38×60×6	9.2	49.9	27,400	4,800	32,200	28,700	5,000	33,700
	550	SYO32-55	997×650×32	44.0	WO32	L38×60×6	9.2	53.2	29,600	4,800	34,400	31,100	5,000	36,100
	600	SYO32-60	997×700×32	47.3	WO32	L38×60×6	9.2	56.5	33,400	4,800	38,200	35,000	5,000	40,000

T-20 荷重まで製作いたします。

SYU(側溝用)

型式記号の説明

SYU25-15

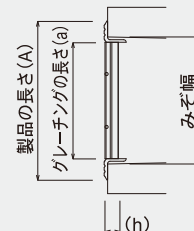
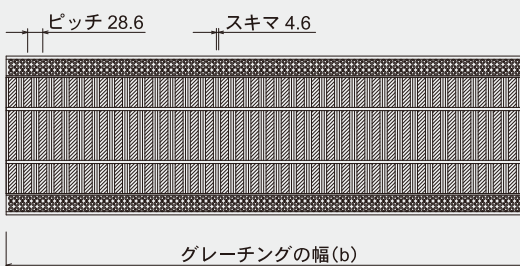
みぞ幅=150mm

ベアリングバー高さ

U字溝用

WINGGLASSグレーチング極細目

構造



荷重	みぞ幅 (mm)	WINGGLASSグレーチング					価 格(円 / 枚)	
		型式記号	寸法(mm) b×a×h	エンドアングル	製品の長さ (mm)	重量 (kg)	標準	北海道・沖縄
T-2	150	SYU25-15	997×130×25	XL40×5	210	13.5	10,800	11,400
	180	SYU25-18	997×160×25	XL40×5	240	15.1	12,300	12,900
	200	SYU25-20	997×180×25	XL40×5	260	16.3	13,300	13,900
	240	SYU25-24	997×220×25	XL40×5	300	18.5	14,700	15,500
	300	SYU25-30	997×280×25	XL40×5	360	21.8	17,400	18,300
	360	SYU25-36	997×340×25	XL40×5	420	25.2	19,600	20,600
	450	SYU32-45	997×430×32	XL40×5	510	34.3	24,500	25,700


T-14 荷重まで製作いたします。

カラーバリエーション

標準色



充填素材



周辺環境により調和しやすく、
 景観にマッチした
過マンガン酸メッキ処理
 (マンセル値 N1.5 相応)
 も可能です。
 ※歩道用限定

